


# Fiches Techniques



REGION WALLONNE  
MINISTERE DE L'EQUIPEMENT  
ET  
DES TRANSPORTS

*Manuel utilisateur – Septembre 2006*

## TABLE DES MATIÈRES

---

<b>Cadre général de l'application.....</b>	<b>3</b>
Finalités poursuivies par l'application.....	3
Principaux domaines du catalogue .....	3
<b>Ergonomie de l'application .....</b>	<b>4</b>
Accès à l'application .....	4
Ouverture de l'application	4
Page d'accueil de l'application	4
Connexion	6
Visualisation des Fiches Techniques .....	7
Visualisation complète de la liste des fiches	7
Visualisation de la liste à partir des domaines	7
Visualisation de la liste à partir des fournisseurs	8
Visualisation de la liste sur base de critères de recherche	9
Visualisation de l'écran relatif à la liste.....	10

# Cadre général de l'application

## Finalités poursuivies par l'application

La Direction de la Gestion mobilière garantit l'approvisionnement et la logistique générale des services de la Région wallonne en matière mobilière. Toutes les fournitures de bureau, les papiers, les produits d'entretien, les vêtements de travail et de protection, les uniformes, le mobilier, les machines de bureau (à l'exception du matériel informatique et bureautique) et les véhicules font l'objet de marchés passés par cette direction.







Elle établit un catalogue de fournitures sous forme de fiches techniques.

L'application permet la consultation de ce catalogue de fournitures.

## Principaux domaines du catalogue

Les fiches sont regroupées par domaine. Une couleur a été associée à chaque domaine.

Voici la liste des domaines ainsi que la couleur associée.

	<b>AUTOMOBILES</b>
	<b>DIVERS</b>
	<b>FOURNITURES DE BUREAU</b>
	<b>MACHINES DE BUREAU</b>
	<b>MOBILIER</b>
	<b>VÊTEMENTS DE TRAVAIL ET DE SECURITE</b>

# Ergonomie de l'application

## Accès à l'application

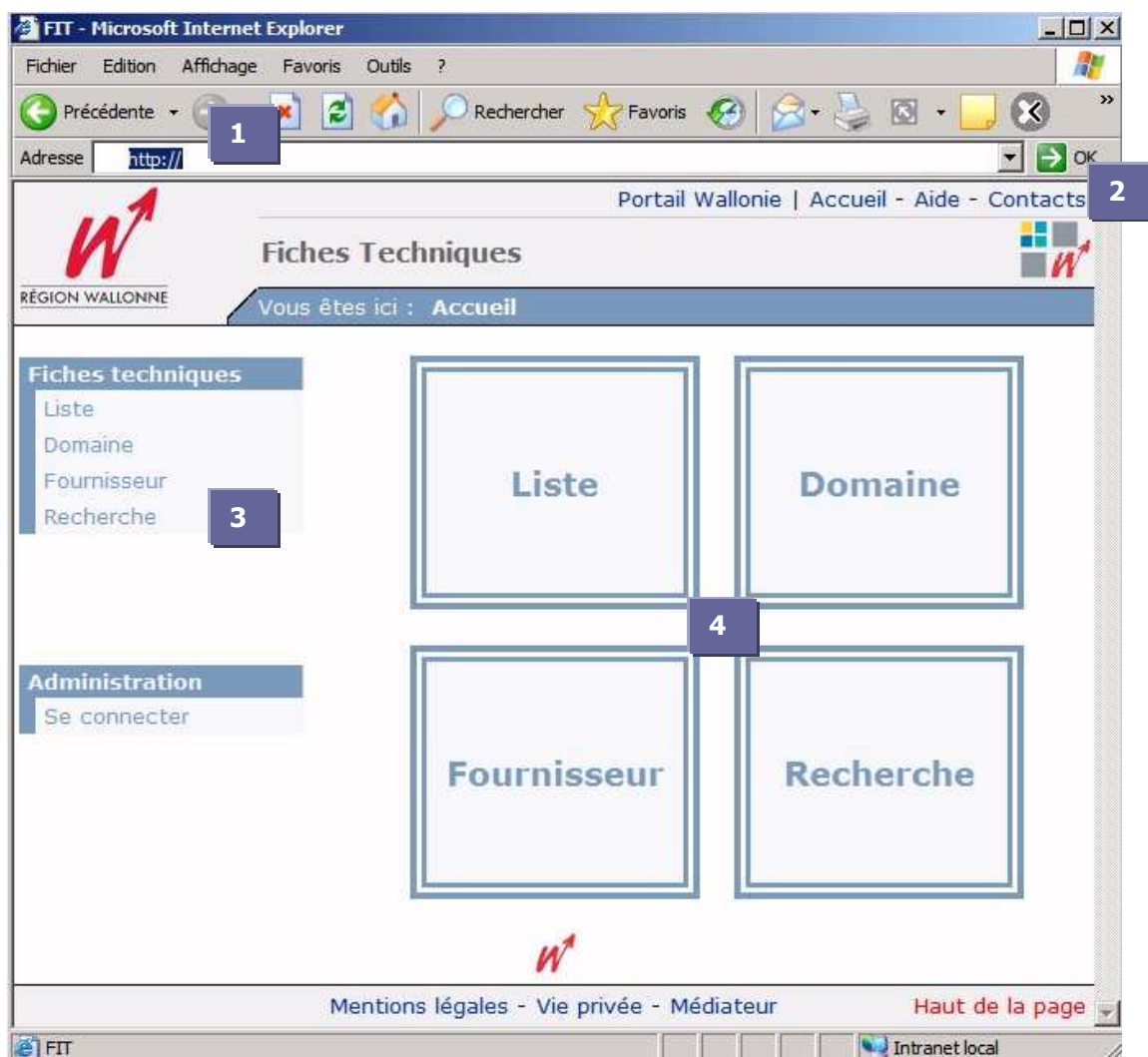
### OUVERTURE DE L'APPLICATION

L'accès à l'application se fait à partir du **navigateur Web** de l'utilisateur.




- Démarrez l'ouverture via le logiciel de navigation **Internet Explorer**.
- Dans la Barre d'adresse du logiciel de navigation Internet Explorer, introduisez l'**adresse (URL)** suivante :  
<http://marchesfournitures.met.wallonie.be/>

### PAGE D'ACCUEIL DE L'APPLICATION

Pour les agents du MET, la page d'accueil de l'application se présente comme suit :



Les principaux éléments de cette page d'accueil sont :

<b>1. L'URL de l'application</b>	<a href="http://marchesfournitures.met.wallonie.be/">http://marchesfournitures.met.wallonie.be/</a>
<b>2. Le bandeau d'en-tête</b>  	Liens vers : <ul style="list-style-type: none"> <li>▪ Le Portail de la Région wallonne;</li> <li>▪ La page d'accueil de l'application;</li> <li>▪ Une page Contacts reprenant les coordonnées des personnes de contact;</li> <li>▪ L'aide (ergonomie du logiciel)</li> </ul>
<b>3. Les menus</b>  	Ces menus proposent 2 points d'entrées <ul style="list-style-type: none"> <li>▪ Fiches techniques;</li> <li>▪ Administration : ce point de menu est réservé à la D.012 et n'est accessible que via une identification;</li> </ul>
<b>4. Les quatre carrés hypermédia conforme à la Charte graphique</b>  	Ces quatre liens hypermédia permettent respectivement d'accéder plus rapidement aux fiches techniques.

## CONNEXION

Quant aux personnes extérieures au MET, elles devront s'identifier avant de pouvoir accéder aux fiches techniques.

Portail Wallonie | Accueil - Contacts

**Fiches Techniques**

RÉGION WALLONNE

Vous êtes ici :

Bonjour,

Le site reprenant le catalogue des fournitures, édité sous forme de fiches techniques par la Direction de la Gestion mobilière du M.E.T, est accessible aux communes ayant signé une convention avec le M.E.T.

Ces dernières peuvent accéder au site en s'identifiant et en introduisant leur mot de passe.

Toute demande de renseignements peut être adressée à la Direction de la Gestion mobilière, Boulevard du Nord , 8 à 5000 Namur . Téléphone : 081 77 22 17

*Vous accédez à une application à usage contrôlé.  
Veuillez introduire votre identification.*

**Identifiant:**

**Mot de passe:**

**1**

[Se connecter](#)

Mentions légales - Vie privée - Médiateur [Haut de la page](#)

### Connexion (1)

Pour les personnes extérieures au MET, un nom d'utilisateur et un mot de passe leur sera communiqué lors de la signature de la convention.

Lors de l'ouverture d'une session, tout utilisateur extérieur au MET doit:

- Introduire son **Identifiant** et son **Mot de passe** ;
- Confirmer ses données d'identification en cliquant sur le bouton **Se connecter**.

### Changement d'un mot de passe

Pour pouvoir changer son mot de passe, il importe d'abord de se connecter, puis d'utiliser le menu **Gestion des utilisateurs** affiché sur la page d'accueil.



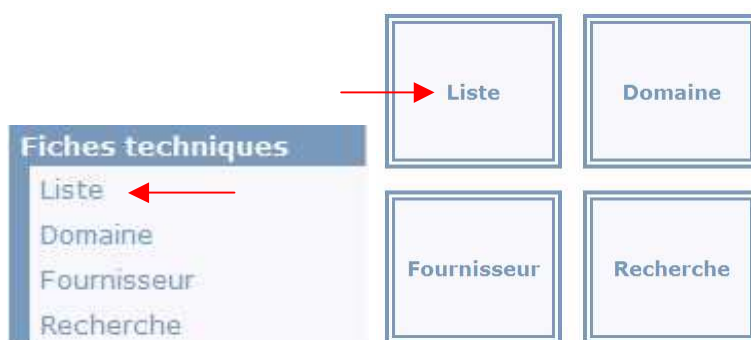
## Visualisation des Fiches Techniques

Plusieurs chemins permettent de visualiser les fiches techniques.

Ces différents chemins sont détaillés ci-dessous.

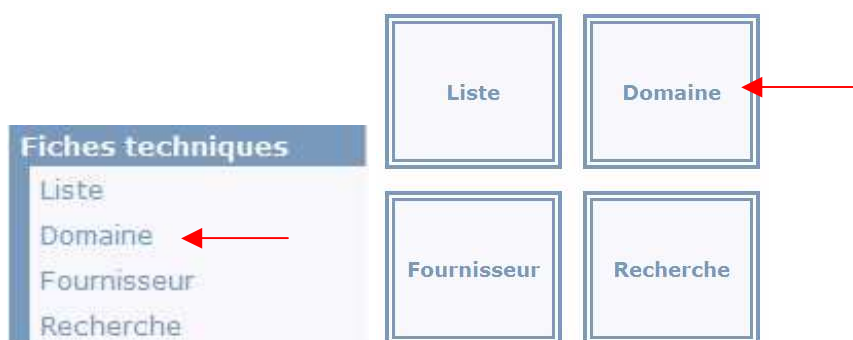
### VISUALISATION COMPLÈTE DE LA LISTE DES FICHES

#### Localisation du point de menu



### VISUALISATION DE LA LISTE À PARTIR DES DOMAINES

#### Localisation du point de menu



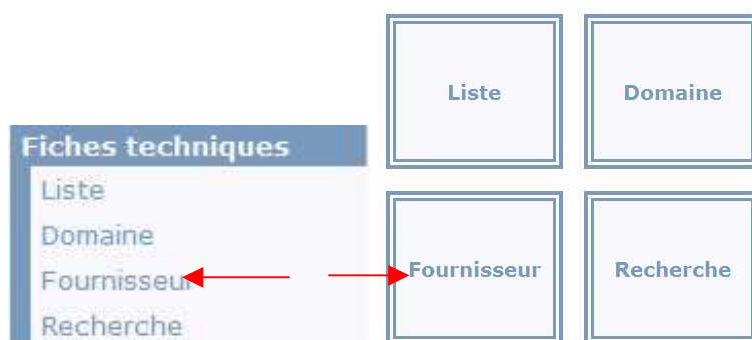
Lors de l'activation de ce point de menu, la **liste des domaines** apparaît.

- AUTOMOBILES
- DIVERS
- FOURNITURES DE BUREAU
- MACHINES DE BUREAU
- MOBILIER
- VÊTEMENTS DE TRAVAIL ET DE SECURITE

La sélection d'un domaine, permet la visualisation de la liste des fiches du domaine.

## VISUALISATION DE LA LISTE À PARTIR DES FOURNISSEURS

### Localisation du point de menu



Lors de l'activation de ce point de menu, la **liste des fournisseurs** apparaît.

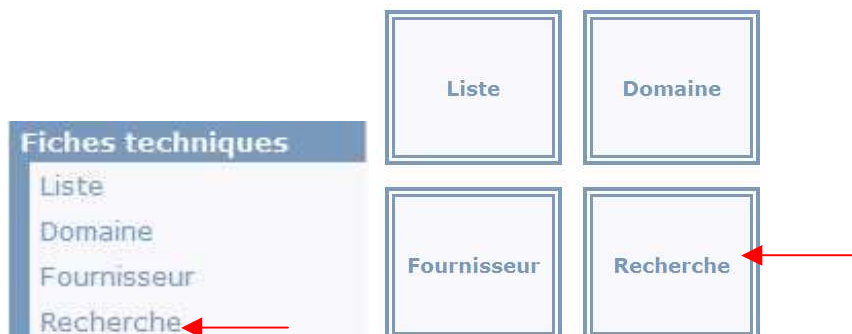


La sélection d'un fournisseur, permet la visualisation de la liste des fiches pour les marchés attribués au fournisseur.



## VISUALISATION DE LA LISTE SUR BASE DE CRITÈRES DE RECHERCHE

### Localisation du point de menu



Ce point de menu permet de filtrer la liste sur base de différents critères.

### Chercher une fiche technique

<b>Domaines:</b>	<input type="text" value="AUTOMOBILES"/> <input type="text" value="DIVERS"/> <input type="text" value="FOURNITURES DE BUREAU"/> <input type="text" value="MACHINES DE BUREAU"/> <input type="text" value="MOBILIER"/> <input type="text" value="VÊTEMENTS DE TRAVAIL ET DE SECURITE"/>
<b>Référence:</b>	<input type="text"/>
<b>Titre:</b>	<input type="text"/>
<b>Contenu:</b>	<input type="text"/>
<b>Mots clés:</b>	<input type="text" value="AGENDAS"/> <input type="text" value="ANTIGEL"/> <input type="text" value="ARMOIRE A VOLETS"/> <input type="text" value="ARMOIRE METALLIQUE"/> <input type="text" value="ARMOIRE VESTIAIRE"/>

Il est possible de sélectionner plusieurs domaines ou mots clés en utilisant les touches "Shift" ou "Ctrl".



La zone 'contenu' permet une recherche en plein texte dans les documents associés aux fiches techniques.



## Visualisation de l'écran relatif à la liste

Les chemins décrits ci-dessus permettent tous d'afficher une liste de fiches techniques.

Les informations présentées sont la référence de la fiche, l'objet du marché et la période de validité du marché. Si la liste contient beaucoup d'éléments, des icônes de défilement s'affichent automatiquement dans l'en-tête et au bas du tableau.

Référence	Objet du marché	Validité
SECU 01/10	MATERIEL DE SECURITE	Du 15/02/2005 au 31/12/2007
FOBUR 02/09	MATERIAUX POUR LES REPRODUCTIONS DE PLANS ET POUR TABLES TRACANTES	Du 01/01/2004 au 31/12/2006
FOBUR 03/07	CACHETS ADMINISTRATIFS ET NOMINATIFS	Du 01/01/2004 au 31/12/2006
FOBUR 05/13	PETITES FOURNITURES DE BUREAU ET PETIT MATERIEL DE DESSIN	Du 01/01/2004 au 31/12/2006 - Rév. du 01/02/2006
PAPET 01/16	PAPIER REPROGRAPHIE A4 - A3	Du 01/01/2004 au 31/12/2006 - Rév. du 01/01/2006
PAPET 03/16	AGENDAS ET CALENDRIERS POUR 2007	Du 01/06/2006 au 31/12/2006
PAPET 04/11	ENVELOPPES	Du 15/02/2005 au 31/12/2006
MACHI 10/16	TELECOPIEUR A IMPRESSION PAR JET D'ENCRE	Du 01/07/2006 au 30/06/2008
MACHI 11/15	TELECOPIEUR A IMPRESSION LASER	Du 01/07/2006 au 30/06/2008
MACHI 13/11	COPIEUR DE TABLE DE 500 COPIES A 2.000 COPIES PAR MOIS	Du 03/04/2006 AU 30/06/2007
MACHI 14/12	COPIEUR DE TABLE DE 1.600 COPIES A 5.000 COPIES PAR MOIS	Du 03/04/2006 au 30/06/2007
MACHI 15/14	COPIEUR SUPPORT DE 4.000 COPIES A 10.000 COPIES PAR MOIS	Du 03/04/2006 au 30/06/2007
MACHI 16A/11	COPIEUR SUPPORT DE 8.000 COPIES A 20.000 COPIES PAR MOIS	Du 03/04/2006 au 30/06/2007
MACHI 16B/11	COPIEUR CONSOLE DE 18.000 COPIES A 35.000 COPIES PAR MOIS	Du 03/04/2006 au 30/06/2007
MACHI 17/13	COPIEUR CONSOLE DE 30.000 COPIES A 80.000 COPIES PAR MOIS	Du 03/04/2006 au 30/06/2007 - Rév. du 01/06/2006

Icônes de défilement

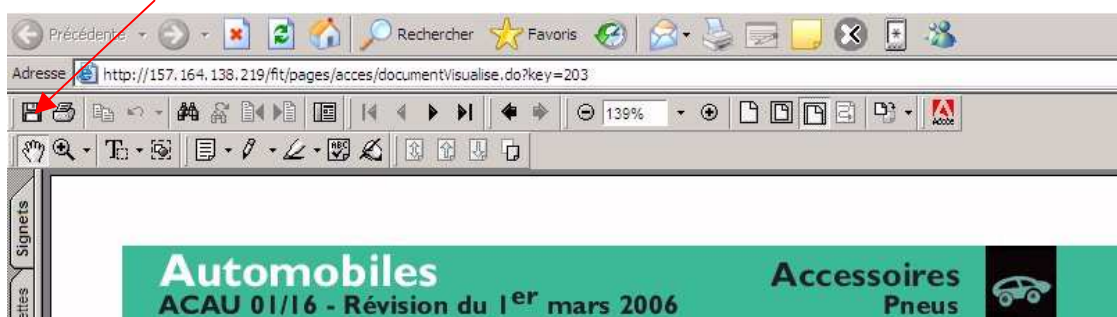
En cliquant sur un élément de la liste, on visualise le détail de la fiche technique.

Fiche Technique	
Référence:	ACAU 01/16
Domaine:	AUTOMOBILES
Titre:	ACCESSOIRES - PNEUS
Validité:	Du 19/01/2006 au 30/06/2009 - Rév. du 01/03/2006
Fournisseur:	VP PNEUS
Site du fournisseur:	<a href="http://www.vppneus.be">http://www.vppneus.be</a>
Documents	
FICHE TECHNIQUE ACAU 01/16 (application/pdf-86.0 Ko) LISTE DES STATIONS DE MONTAGE (application/pdf-20.0 Ko) CATALOGUE ET LISTE DE PRIX (application/pdf-77.0 Ko)	

Le détail reprend une série de détails dont le nom et le site du fournisseur et, accessoirement, l'objet de la dernière révision.

A chaque fiche technique est associé un ou plusieurs documents.  
On aura toujours un fichier PDF qui reprend le détail du marché. Mais d'autres documents pourront y être associés comme une liste de prix ou un catalogue.

Les documents peuvent être consultés en cliquant sur le nom du document. L'enregistrement d'un document PDF se fait via l'icône "enregistrer une copie".



Pour d'autres types de fichier, il est parfois nécessaire d'activer le bouton "outils" avant de pouvoir enregistrer une copie.

